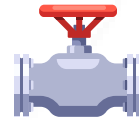


SBM 1" - 48"

**İMALATA YÖNELİK BORU KESME VE
KAYNAK AZĞI AÇMA MAKİNELERİ**

SEKTÖRLER





Boru İmalat



Nükleer



Petrol & Gaz



ARTE SBM Serisi boruları kesip kaynak ağızı açmak için tasarlandı. Enerji, petrol, gaz, gemi inşaatı, boru işleme ve havacılık gibi tüm endüstrilerde kullanım için mükemmeldir. ARTE SMB makineleri mükemmel kaynak hazırlığı için paslanmaz çelik, egzotik alaşımlar, duplex, inconel vb. malzemeleri yorulmadan kusursuz işler.

Model	SBM-1	SBM-2	SBM-3	SBM-4	SBM-5
Çalışma Aralığı	1"-8" (Ø25 - Ø219)	2"-12" (Ø60 - Ø323)	4"-16" (Ø114 - Ø420)	12"-24" (Ø323 - Ø610)	24"-36" (Ø610 - Ø914)
Devir Hızı Maks.	60 / rpm	40 / rpm	40 / rpm	30 / rpm	20 / rpm
Güç (Kw)	2 Kw	2.2 Kw	3 Kw	6 Kw	9 Kw
Ağırlık (Kg)	250 Kg	380 Kg	450 Kg	1100 Kg	1850 Kg
Papuç Sayısı	4	4	6	6	6
Pahlanabilir Malzeme	Paslanmaz Çelik, Alaşımlı Çelik, Karbon Çeliği, Inconel vb.				
Pahlama Açısı	30° - 37.5° vb. istenen açılarda bıçak imal edilebilir.				
Güç Kaynağı	380V 3PH 50/60HZ				

MODEL SEÇENEKLERİ

Kesme	Pahlama	Yüzey Düzeltme	Counterboring
✓	✓	✓	✓